

ПРИ ПОДДЕРЖКЕ



Минпромторг
России



Российский
научный
фонд



РКЦ

Российский
Квантовый
Центр



ФОРУМ БУДУЩИХ ТЕХНОЛОГИЙ



РОСКОНГРЕСС


Опережая время



ИНФОРМАЦИЯ ДЛЯ УЧАСТНИКОВ



ДОБРО ПОЖАЛОВАТЬ НА ФОРУМ БУДУЩИХ ТЕХНОЛОГИЙ!

 **20–21** февраля
2025



Центр международной торговли Москвы

[г. Москва, Краснопресненская наб., д. 12, подъезд № 4, конгресс-центр](#)

18–19 февраля в Центре международной торговли Москвы (подъезд № 7, 4-й этаж, пространство «Ладога») также пройдет **Научная конференция «Материалы будущих технологий»**.

Участие в Конференции – по приглашению организаторов. Участники Конференции смогут посетить мероприятия Форума будущих технологий 20–21 февраля.

Рекомендуем прибывать на площадку Форума не менее чем за 30–40 минут до начала интересующего вас мероприятия.

Для прохода на площадку Форума необходимо получить бейдж и сдать ПЦР-тест. Подробная информация – в разделе [«Доступ на площадку»](#).

КОНТАКТЫ

 +7 (495) 640 9291
 info@future-forum.tech
 future-forum.tech

ОНЛАЙН-СООБЩЕСТВО

 vk.com/roscongress
 t.me/roscongress

ЧАТ-БОТ ФОРУМА

 t.me/future_tech_info_bot

СОДЕРЖАНИЕ

ВИЗОВАЯ ПОДДЕРЖКА	4
ДОКУМЕНТЫ ДЛЯ ПЕРЕСЕЧЕНИЯ ГРАНИЦЫ	4
ОФОРМЛЕНИЕ ВИЗЫ	4
ПРИБЫТИЕ В МОСКВУ	6
АВИАСООБЩЕНИЕ	6
ЖЕЛЕЗНОДОРОЖНОЕ СООБЩЕНИЕ	6
ГОСТИНИЦЫ.....	6
ПЛОЩАДКА ФОРУМА	7
ДОСТУП НА ПЛОЩАДКУ	8
ОПЛАТА УЧАСТИЯ	8
КАК ПОПАСТЬ НА ПЛОЩАДКУ КОНФЕРЕНЦИИ?	9
КАК ПОПАСТЬ НА ПЛОЩАДКУ ФОРУМА?	9
ПОЛУЧЕНИЕ БЕДЖА.....	10
КАК УЗНАТЬ О ГОТОВНОСТИ БЕДЖА?.....	11
ГДЕ И КОГДА ПОЛУЧИТЬ БЕДЖ?.....	12
ПЦР-ТЕСТИРОВАНИЕ	12
ДОСТУП НА ПЛЕНАРНОЕ ЗАСЕДАНИЕ	16
ДЕЛОВАЯ ПРОГРАММА	17
III ФОРУМ БУДУЩИХ ТЕХНОЛОГИЙ	17
НАУЧНАЯ КОНФЕРЕНЦИЯ «МАТЕРИАЛЫ БУДУЩИХ ТЕХНОЛОГИЙ»	18
ОТКРЫТЫЕ УРОКИ ДЛЯ ШКОЛЬНИКОВ И СТУДЕНТОВ	18
ВЫСТАВКА	19
ИНФОРМАЦИЯ О ВЫСТАВОЧНЫХ СТЕНДАХ	19
МИНИСТЕРСТВО ПРОМЫШЛЕННОСТИ И ТОРГОВЛИ РОССИЙСКОЙ ФЕДЕРАЦИИ	19
ГАЗПРОМБАНК	19
ПРАВИТЕЛЬСТВО МОСКВЫ	20
РОСАТОМ.....	20
СБЕР	20
СКОЛТЕХ. ТРАНСФОРМАЦИЯ МАТЕРИИ	21
ФОНД «ВЫЗОВ»	21
КУЛЬТУРНАЯ ПРОГРАММА	21
ВЫДАЧА СУВЕНИРОВ ФОРУМА	21
СЕРВИСЫ	22
ИНТЕРНЕТ.....	22
ТРАНСЛЯЦИИ МЕРОПРИЯТИЙ ФОРУМА	22
МОБИЛЬНОЕ ПРИЛОЖЕНИЕ ROSCONGRESS	22
НАЗНАЧЕНИЕ ДЕЛОВЫХ ВСТРЕЧ	22
ПИТАНИЕ.....	23
ИНФОРМАЦИОННО-СЕРВИСНЫЕ ПУНКТЫ	24
ПРОВЕДЕНИЕ ПРЕСС-МЕРОПРИЯТИЙ	24
ФОТОБАНК РОСКОНГРЕСС.....	24
КООПЕРАЦИЯ МСП	25
ИНФОРМАЦИОННО-АНАЛИТИЧЕСКАЯ СИСТЕМА ROSCONGRESS.ORG	26
ОСОБЫЙ СТАТУС ДЛЯ УЧАСТНИКОВ МЕРОПРИЯТИЙ ФОНДА РОСКОНГРЕСС	27
ГАРДЕРОБ.....	28
СПРАВОЧНАЯ ИНФОРМАЦИЯ	28
МЕДИЦИНСКАЯ ПОМОЩЬ	28
ВАЛЮТА И БАНКОВСКИЕ КАРТЫ	28
ЭКСТРЕННЫЕ СЛУЖБЫ.....	29
ПОГОДА В МОСКВЕ	29
ПОРЯДОК ДЕЙСТВИЙ ПРИ ЧРЕЗВЫЧАЙНОЙ СИТУАЦИИ.....	29



ВИЗОВАЯ ПОДДЕРЖКА

📄 ДОКУМЕНТЫ ДЛЯ ПЕРЕСЕЧЕНИЯ ГРАНИЦЫ

Во избежание проблем с пересечением границы всем иностранным участникам, прибывающим из-за рубежа, необходимо иметь при себе следующие документы:

ЕСЛИ ВИЗА ДЛЯ ВЪЕЗДА В РОССИЙСКУЮ ФЕДЕРАЦИЮ НУЖНА

Для пересечения границы необходимо иметь при себе:

- визу
- действительный заграничный паспорт
- полис медицинского страхования, действительный на территории Российской Федерации (если требуется)

ЕСЛИ ВИЗА ДЛЯ ВЪЕЗДА В РОССИЙСКУЮ ФЕДЕРАЦИЮ НЕ НУЖНА

Для пересечения границы необходимо иметь при себе:

- действительный заграничный паспорт
- полис медицинского страхования, действительный на территории Российской Федерации (если требуется)

📄 ОФОРМЛЕНИЕ ВИЗЫ

Если вам необходима виза для въезда в Российскую Федерацию, вы можете:

- 1) оформить **визу по приглашению для въезжающих из иностранных государств** (для всех участников Форума будущих технологий);

ИЛИ

- 2) оформить **электронную визу** (могут оформить граждане 64 стран).

ВИЗА ПО ПРИГЛАШЕНИЮ ДЛЯ ВЪЕЗЖАЮЩИХ ИЗ ИНОСТРАННЫХ ГОСУДАРСТВ

Виза
=
приглашение для въезжающих из иностранных государств
+
список документов

СРОК ДЕЙСТВИЯ ВИЗЫ

Визу могут оформить все участники Форума. В консульских учреждениях Российской Федерации за рубежом при предоставлении всех необходимых документов участники Форума могут оформить в день обращения краткосрочную однократную визу для въезда в Российскую Федерацию **на период с 13 по 27 февраля 2025 года**.

ПРИГЛАШЕНИЕ ДЛЯ ВЪЕЗЖАЮЩИХ ИЗ ИНОСТРАННЫХ ГОСУДАРСТВ*

*это не приглашение на Форум будущих технологий, а специальный документ от организаторов Форума, который доступен в [Едином личном кабинете](#).



1. Утвержденным участникам на электронную почту высылается официальное приглашение на Форум будущих технологий.
2. После получения приглашения необходимо подтвердить участие в [Едином личном кабинете](#).
3. Далее перейдите во вкладку «Мои мероприятия – Форум будущих технологий – Мое участие – Визовая поддержка» в [Едином личном кабинете](#).
4. Ваши персональные данные автоматически загрузятся в документ из Единого личного кабинета. Самостоятельно добавьте в документ страну и город получения визы.
Чтобы внести изменения в персональные данные, обратитесь к специалисту Фонда Росконгресс. Контакты специалиста указаны в [Едином личном кабинете](#) рядом с фотографией и в информационном письме с приглашением.
5. Скачайте и распечатайте приглашение для въезжающих из иностранных государств.
6. Обратитесь в соответствующее консульское учреждение Российской Федерации за рубежом и предоставьте приглашение для въезжающих из иностранных государств и другие документы для получения визы. Информацию о расположении консульских учреждений можно найти на [сайте Консульского департамента МИД РФ](#).

ЭЛЕКТРОННАЯ ВИЗА

Могут оформить граждане 64 иностранных государств:

Австрия, Барбадос, Бахрейн, Бельгия, Болгария, Бутан, Ватикан, Венгрия, Вьетнам, Германия, Греция, Дания, Зимбабве, Индия, Индонезия, Иордания, Иран, Ирландия, Исландия, Испания, Италия, Камбоджа, Кения, Кипр, Китай (включая Тайвань), Корейская Народно-Демократическая Республика, Кувейт, Латвия, Литва, Лихтенштейн, Люксембург, Малайзия, Мальта, Мексика, Монако, Мьянма, Нидерланды, Норвегия, Оман, Папуа – Новая Гвинея, Польша, Португалия, Румыния, Сан-Марино, Саудовская Аравия, Северная Македония, Сент-Люсия, Сингапур, Словакия, Словения, Тонга, Тринидад и Тобаго, Туркменистан, Турция, Филиппины, Финляндия, Франция, Хорватия, Чехия, Швейцария, Швеция, Эсватини, Эстония, Япония.

СРОК ДЕЙСТВИЯ

Единая электронная виза является однократной. **Срок действия: 60 суток** со дня ее выдачи.

Разрешенный **срок пребывания в Российской Федерации** по единой электронной визе в пределах срока ее действия составляет **не более 16 суток со дня въезда**.

КАК ОФОРМИТЬ ЭЛЕКТРОННУЮ ВИЗУ?

Необходимо заполнить **заявление на получение электронной визы** на специализированном [сайте МИД России](#). **Единая электронная виза оформляется на платной основе.**

Подать заявление можно **не ранее чем за 40 дней и не позднее чем за 4 дня** до предполагаемой даты въезда в Российскую Федерацию.

 electronic-visa.kdmid.ru

Подробная информация о документах для оформления визы:

 Раздел «[Визовая поддержка](#)» на сайте Форума



ПРИБЫТИЕ В МОСКВУ

АВИАСООБЩЕНИЕ

АЭРОПОРТ ШЕРЕМЕТЬЕВО

+7 (495) 578 6565
svo.aero

АЭРОПОРТ ДОМОДЕДОВО

+7 (495) 933 6666
dme.ru

АЭРОПОРТ ВНУКОВО

+7 (495) 937 5555
vnukovo.ru

Поездка на автомобиле от любого из аэропортов Москвы до площадки Форума занимает примерно один час (в зависимости от трафика).

Для проезда от аэропорта Шереметьево или Домодедово до Москвы и обратно можно воспользоваться услугами поездов «Аэроэкспресс»:

Аэропорт Шереметьево



Белорусский вокзал
(станция метро «Белорусская»)

 60 мин.

Аэропорт Домодедово



Павелецкий вокзал
(станция метро «Павелецкая»)

 50 мин.

От аэропорта Внуково до центра Москвы участники Форума могут добраться на метро. На территории аэропорта находится станция метро «Аэропорт Внуково».



aeroexpress.ru



ЖЕЛЕЗНОДОРОЖНОЕ СООБЩЕНИЕ

Единый информационно-сервисный центр ОАО «РЖД»:



8 (800) 775 0000



info@rzd.ru



rzd.ru



ГОСТИНИЦЫ

Участники Форума будущих технологий могут забронировать номера в гостиницах Москвы по специальным тарифам.

Ознакомиться со списком предлагаемых гостиниц и условиями бронирования, а также осуществить бронирование можно на сайте ООО «РК Сервис».

[ПОСМОТРЕТЬ СПИСОК ГОСТИНИЦ](#)

Для организации комфортного размещения просим бронировать гостиницы заранее.

Контакты:



+7 (495) 369 2011 (доб. 3016)



booking@roscongress.org



ПЛОЩАДКА ФОРУМА

Мероприятия Форума будущих технологий пройдут **20–21 февраля 2025 года** в Центре международной торговли Москвы.

 [Краснопресненская наб., д. 12, подъезд № 4, конгресс-центр](#)

18–19 февраля в Центре международной торговли Москвы (подъезд № 7, 4-й этаж, пространство «Ладога») также пройдет **Научная конференция «Материалы будущих технологий»**.

Участие в мероприятии – по приглашению организаторов.

Участники Научной конференции также смогут посетить мероприятия Форума будущих технологий 20–21 февраля.

Подробные схемы площадки размещены на сайте Форума.

[ПОСМОТРЕТЬ КАРТУ ПЛОЩАДКИ](#)

КАК ДОБРАТЬСЯ

До Центра международной торговли Москвы можно добраться на автомобиле или на общественном транспорте. Ближайшие станции метро: «Улица 1905 года», «Деловой центр» и «Выставочная».

[ЦМТ Москвы находится в зоне платной парковки.](#)

Доступ на территорию ЦМТ Москвы 20 февраля

Проезд к подъезду № 4 будет организован через КПП 1 на Краснопресненской набережной. Ограничений на въезд не предусмотрено, зона посадки/высадки расположена в непосредственной близости от входа в конгресс-центр.

Участники могут припарковать автомобиль на парковках у Краснопресненской набережной и улицы 1905 года.

Доступ на территорию ЦМТ Москвы 21 февраля

Проезд на территорию ЦМТ Москвы будет ограничен и возможен только по транспортным пропускам Форума через КПП 1 или через КПП 3, в зависимости от трафика. Зона посадки/высадки расположена в проезде напротив отеля Plaza Garden Moscow WTC, до подъезда № 4 нужно будет пройти пешком.

Автомобили без транспортных пропусков Форума на территорию ЦМТ Москвы проехать не смогут.

Количество парковочных мест на территории ЦМТ Москвы будет ограничено. В случае нехватки места, пожалуйста, воспользуйтесь парковками рядом с площадкой Форума на улице Сергея Макеева, улице Анны Северьяновой, 2-й Звенигородской улице, в Студенецком переулке и Шмитовском проезде. Подробная информация размещена на сайте [«Московский паркинг»](#).

Схемы проезда к площадке Форума будут размещены на сайте в разделе [«Карта площадки»](#).



При входе на площадку Форума необходимо достать все содержимое из карманов, сумки и пакеты поставить на ленту, личные вещи (технику, верхнюю одежду и др.) положить в лоток и также поставить на ленту, после чего пройти через рамку металлоискателя.

Чтобы избежать неудобств, рекомендуем оставить в месте проживания или личном автомобиле предметы, относящиеся к запрещенным на площадке Форума. Список будет опубликован на сайте Форума ближе к датам проведения мероприятия.

ДОСТУП НА ПЛОЩАДКУ

ОПЛАТА УЧАСТИЯ

Пакет «Участник»	Пакет «Эксперт»
78 000 руб.	Бесплатное участие
* Указана стоимость для одного участника. Скидки на участие не предусмотрены.	* Указана стоимость для одного участника. Скидки на участие не предусмотрены.

ОПЛАТА

Пожалуйста, перед переходом к оплате убедитесь, что:

1. Вы получили приглашение на Форум будущих технологий.
2. Вы подтвердили участие в [Едином личном кабинете](#).
3. Вам согласовано участие на платной основе.

Датой оплаты считается **дата поступления денежных средств на счет Фонда Росконгресс. Полная и своевременная оплата участия** в Форуме является необходимым условием для **получения бейджа участника и доступа на площадку Форума будущих технологий.**

По всем вопросам, связанным с оплатой участия, вы можете обратиться к специалисту Фонда Росконгресс. Контакты специалиста можно посмотреть в [Едином личном кабинете](#) или уточнить в информационном центре Форума будущих технологий по телефону +7 (495) 640 9291.

Оплата участия осуществляется только тем физическим или юридическим лицом, которое указано в счете-договоре на участие как Заказчик.

ФОРМИРОВАНИЕ ДОКУМЕНТА ОБ ОПЛАТЕ

Вы можете перейти к оплате, если заявка на участие утверждена Оргкомитетом, вы получили приглашение на Форум будущих технологий и подтвердили участие в [Едином личном кабинете](#).

1. Во вкладке «Оплата» [Единого личного кабинета](#) введите данные плательщика: физического или юридического лица, которое будет производить оплату.



Чтобы внести изменения в данные плательщика, свяжитесь со специалистом Фонда Росконгресс, контакты которого можно посмотреть в [Едином личном кабинете](#) или уточнить в информационном центре: + 7 (495) 640 9291.

2. Выберите форму оплаты:

- для резидентов РФ: счет в рублях или банковская карта
- для нерезидентов РФ: счет в рублях, долларах или евро или банковская карта

3. Выберите тип документа об оплате: счет-договор. Для оплаты по счету-договору вам необходимо:

- сохранить счет-договор для проведения оплаты
- оплатить участие

К оплате принимаются карты платежных систем Visa, Mastercard, American Express, UnionPay, «Мир», выпущенные российскими банками, и карты платежной системы UnionPay, выпущенные иностранными банками.

Подробнее об оплате участия:

 Раздел [«Оплата участия»](#) на сайте Форума

КАК ПОПАСТЬ НА ПЛОЩАДКУ КОНФЕРЕНЦИИ?

Участникам Научной конференции «Материалы будущих технологий» 18–19 февраля, **необходимо иметь при себе:**

- Документ, удостоверяющий личность (паспорт)
- Специальную карту доступа (можно получить в [Центре аккредитации](#) вместе с беджем)

Обращаем ваше внимание, что на дни Конференции участникам сдавать ПЦР-тест не нужно.

Если к началу Конференции ваш бедж будет **готов к выдаче**, вы сможете забрать его вместе с картой доступа.

Если ваш бедж **не будет готов** к выдаче, вы сможете позже повторно подойти в Центр аккредитации и забрать бедж для посещения мероприятий Форума.

Подробнее – в разделе [«Участникам конференции»](#).

Уточнить информацию о **графике работы Центра аккредитации** можно в разделе [«Где и когда получить бедж?»](#)

КАК ПОПАСТЬ НА ПЛОЩАДКУ ФОРУМА?

01. Получите бедж.

Заранее получите бедж в одном из пунктов аккредитации Форума. Чтобы получить бедж, проверьте, все ли необходимые данные загружены в [Единый личный кабинет](#). Подробнее – в разделе [«Получение беджа»](#).

02. Сдайте ПЦР-тест.

Бедж активируется автоматически при получении отрицательного результата ПЦР-тестирования.



Для получения беджа тестирование не требуется. Вы можете сначала получить бедж, а затем сдать тест, либо наоборот.

Подробнее о сроках тестирования – в разделе [«ПЦР-тестирование»](#).

03. Проверьте готовность беджа.

Уточнить информацию о готовности беджа можно в разделе [«Как узнать о готовности беджа?»](#).

04. Оставьте в месте проживания предметы, запрещенные на площадке.

Пожалуйста, внимательно ознакомьтесь со списком предметов, запрещенных на площадке Форума, и обратите внимание на исключения. Список будет опубликован на сайте Форума ближе к датам проведения мероприятия.

05. Возьмите с собой паспорт.

Документ, удостоверяющий личность, необходимо иметь при себе в течение всего времени пребывания на площадке Форума.

ПОЛУЧЕНИЕ БЕДЖА

Настоятельно рекомендуем **получить бедж заблаговременно**.

Для доступа на площадку проведения деловой программы участникам Форума необходимо иметь при себе:

- Документ, удостоверяющий личность (паспорт)
- Активированный бедж участника

Бедж активируется автоматически при получении **отрицательного** результата ПЦР-тестирования.

Бедж участника и документ, удостоверяющий личность (паспорт), необходимо иметь при себе в течение всего времени пребывания на площадке Форума.

Бедж является именованным, передача его третьим лицам запрещена.

При потере или повреждении беджа обратитесь на любую стойку аккредитации или Help Desk.

ЧТО НЕОБХОДИМО СДЕЛАТЬ, ЧТОБЫ ПОЛУЧИТЬ БЕДЖ?

В разделе «Мои мероприятия – Форум будущих технологий – Мое участие» в [Едином личном кабинете](#) необходимо:

1. Подтвердить участие в Форуме после получения приглашения

2. Полностью указать персональную информацию
в соответствии с паспортными данными

3. Загрузить корректную фотографию для вашего беджа:

- цветная фотография на светлом фоне;
- размер фотографии – 480 × 640 пикселей;
- формат фотографии – JPG или JPEG;
- фотография анфас, без головного убора;
- изображение лица занимает не менее 70% фотографии.



Вкладка «Мои мероприятия – Форум будущих технологий – Мое участие – Персональная информация – Фотография – Изменить данные»

4. Загрузить скан-копию вашего паспорта (страницы 2 и 3)

Вкладка «Мои мероприятия – Форум будущих технологий – Мое участие – Персональная информация – Изменить данные».

Убедитесь, что скан-копия читаема и содержит полную информацию о данных, указанных при регистрации, включая серию и номер документа, кем и когда выдан документ, и фотографию. Форматы: jpg, jpeg, pdf, png.

5. Оплатить участие в Форуме

Обработка данных занимает от трех дней.

Если с момента заполнения заявки на участие в документ, удостоверяющий личность (паспорт), были внесены изменения, необходимо отредактировать данные в разделе «Мои мероприятия – Форум будущих технологий – Мое участие» в [Едином личном кабинете](#).

Чтобы внести изменения в поля, заблокированные для редактирования, участник может обратиться к специалисту, с которым контактирует по оформлению участия в Форуме.



При выдаче бейджа оператор аккредитации сверяет данные, указанные в [Едином личном кабинете](#), с предъявляемым документом. При несовпадении данных выдача бейджа в день обращения невозможна.

Пожалуйста, проверьте ваши персональные данные в Едином личном кабинете до получения бейджа.

КАК УЗНАТЬ О ГОТОВНОСТИ БЕДЖА?

Уточнить информацию о готовности бейджа можно одним из следующих способов:

- уведомление по электронной почте;
- отметка о готовности бейджа в [Едином личном кабинете](#);
- звонок в информационный центр Форума по номеру +7 (495) 640 9291;
- звонок специалисту Фонда Росконгресс, контакты которого указаны в [Едином личном кабинете](#) (справа от фотографии). Также уточнить контакты специалиста можно, обратившись в информационный центр мероприятия.

КАК ПОЛУЧИТЬ БЕДЖ ЛИЧНО?

При выдаче бейджа оператор аккредитации сверяет данные, указанные в заявке на участие, с предъявляемым документом. **В случае несовпадения данных выдача бейджа в день обращения будет невозможна.**

Для получения бейджа участника лично необходимо предъявить:

- документ, удостоверяющий личность, данные которого указаны в [Едином личном кабинете](#);
- оригинал согласия на обработку персональных данных.



КАК ПОЛУЧИТЬ БЕДЖ ПО ДОВЕРЕННОСТИ?

Для получения беджа другого участника по доверенности доверенному лицу необходимо предъявить:

- свой паспорт;
- оригинал доверенности установленного образца;
- список участников;
- копии паспортов участников, на которых доверенное лицо получает беджи;
- оригиналы согласия на обработку персональных данных.

Формы доверенности и согласия на обработку персональных данных можно скачать в разделе «[Получение беджа](#)» на сайте Форума.

ГДЕ И КОГДА ПОЛУЧИТЬ БЕДЖ?

Во избежание очередей и других неудобств с доступом на площадку Форума просим участников **заблаговременно** получить бедж в пункте аккредитации в Москве.

МЕСТО РАСПОЛОЖЕНИЯ	ДАТА	ВРЕМЯ РАБОТЫ
Центр аккредитации Фонда Росконгресс в Центре международной торговли Москвы (Краснопресненская наб., д. 12, подъезд № 7, 1-й этаж)	15 февраля	12:00–21:00
	16–17 февраля	09:00–21:00
	18 февраля	07:45–21:00
	19 февраля	08:00–22:30
	20 февраля	07:30–18:00
	21 февраля	07:30–16:00

🛡️ ПЦР-ТЕСТИРОВАНИЕ

Для доступа на площадку Форума все участники мероприятия, представители СМИ и персонал должны пройти **ПЦР-тестирование на COVID-19 и грипп А/В один раз за сутки до первого посещения площадки, но не ранее 08:00 19 февраля** по московскому времени (GMT+3) в одном из центров тестирования Форума.

Для доступа на пленарное заседание участники, приглашенные на заседание, представители СМИ и персонал, чье присутствие на заседании необходимо в силу производственной необходимости, должны **пройти ПЦР-тестирование на COVID-19, грипп А/В и ОРВИ за сутки до посещения пленарного заседания, но не ранее 07:30 20 февраля** по московскому времени (GMT+3) в одном из центров тестирования Форума.

КАК СДАТЬ ТЕСТ?

- 01.** Заполните данные об иммунитете в [Едином личном кабинете](#).
- 02.** Посмотрите свой ID в [Едином личном кабинете](#), запомните или запишите его.
- 03.** Запишитесь на ПЦР-тестирование в [Едином личном кабинете](#).
- 04.** Оплатите тестирование.



- 05.** Распечатайте и заполните согласия на медицинское вмешательство и обработку персональных данных.
- 06.** Назовите свой ID (или предъявите бейдж) в центре тестирования Форума или при выездном тестировании.

ГДЕ СДАВАТЬ ТЕСТ?

ПЦР-тестирование можно пройти **исключительно** в центрах тестирования Форума, организованных Роспотребнадзором в Москве. **Результаты тестов, сданных в других лабораториях, не передают в систему аккредитации Форума!**

МЕСТО РАСПОЛОЖЕНИЯ	ДАТА	ВРЕМЯ РАБОТЫ
Центр международной торговли Москвы (Краснопресненская наб., д. 12, подъезд № 7, 2-й этаж, зал «Енисей»)	19 февраля	08:00–22:30
	20 февраля	07:30–21:00
ФБУЗ ФЦГиЭ Роспотребнадзора (Варшавское ш., д. 19А)	19–20 февраля	09:00–18:00

НЕОБХОДИМЫЕ ДАННЫЕ ДЛЯ ТЕСТИРОВАНИЯ

1. Данные об иммунитете

Чтобы кнопка «Запись на ПЦР-тестирование» была активна, необходимо заполнить все обязательные поля анкеты об иммунитете в [Едином личном кабинете](#):

- информацию о наличии или отсутствии вакцинации от COVID-19, кори и гриппа;
- информацию о перенесенной коронавирусной инфекции (COVID-19) и кори;
- корректную информацию о месте проживания на период проведения Форума.

Обратите внимание на сроки действия документов, подтверждающих наличие иммунитета:

- свидетельство о перенесенном заболевании – 1 год;
- сертификат о медицинских противопоказаниях к вакцинации – 1 год;
- медицинский сертификат о профилактических прививках против COVID-19 – 1 год.

Если ваш сертификат получен более года назад, то загружать документ не нужно.

2. ID участника Форума

ID – это идентификационный номер участника, присваиваемый при регистрации в Едином личном кабинете. ID можно посмотреть:

- номер указан в [Едином личном кабинете](#) в разделе «Личные данные» (рядом с фотографией);
- также ваш уникальный ID указан на бейдже под фотографией. Вы можете посмотреть ID на бейдже, если он уже получен.

При сдаче теста без привязки к ID участника передача данных в центр аккредитации и активация бейджа для прохода на мероприятие невозможны.



3. Согласия на медицинское вмешательство и обработку персональных данных

Перед посещением центра тестирования нужно распечатать, заполнить, подписать согласия на медицинское вмешательство и обработку персональных данных и принести их с собой. Если тестирование проходит несовершеннолетний до 18 лет, необходимо согласие законного представителя.

Формы согласий можно скачать в разделе [«ПЦР-тестирование»](#) на сайте Форума.

ЗАПИСЬ НА ТЕСТИРОВАНИЕ

Прохождение ПЦР-тестирования в специализированных центрах Форума строго по предварительной записи. Приходите к тому времени, на которое у вас оформлена запись.

Для записи на тестирование:

1. Зайдите в раздел «ПЦР-тестирование»
2. Выберите вкладку «Запись на ПЦР-тестирование»
3. Далее выберите центр и временной слот из списка

ОПЛАТА ПЦР-ТЕСТИРОВАНИЯ

ПЦР-тестирование проводится на коммерческой основе. Пожалуйста, не забудьте оплатить ПЦР-тестирование заранее.

<p>Как оплатить онлайн через Единый личный кабинет?</p>	<ol style="list-style-type: none"> 1. Зайти в раздел «ПЦР-тестирование – Оплата ПЦР-тестирования» Единого личного кабинета 2. Скачать согласия на медицинское вмешательство и обработку персональных данных. 3. Нажать кнопку «Оплатить». 4. В открывшейся форме проверьте свой ID и персональные данные. Также вы можете оплатить тестирование других участников, но вам необходимо знать их ID. 5. Дать согласие на обработку персональных данных (поставить галочку в чекбоксе). 6. Оплатить картой. 7. Поставить галочку в поле «Получить квитанцию» и вписать адрес электронной почты для получения квитанции. Чеки могут приходиться в течение 24 часов после оплаты. <p>Стоимость исчисляется в рублях. Если оплата не проходит, пожалуйста, обратитесь в банк, выпустивший вашу карту.</p>
<p>Как оплатить от имени юридического лица?</p>	<ol style="list-style-type: none"> 1. Связаться по указанным ниже контактам: <ul style="list-style-type: none"> +7 (916) 536 8111 +7 (916) 698 1936 fbt@fcgie.ru 2. Заключить договор от имени юридического лица. 3. Указать в договоре Ф. И. О. и ID представителей компании, за которых будет производиться оплата. 4. Оплатить счет в банке. <p>Проведение тестирования возможно только при стопроцентной предоплате.</p>



	Все договоры заключаются с Федеральным бюджетным учреждением здравоохранения «Федеральный центр гигиены и эпидемиологии» Федеральной службы по надзору в сфере защиты прав потребителей и благополучия человека (ФБУЗ ФЦГиЭ Роспотребнадзора).
Как оплатить наличными?	Кассы для оплаты лабораторного исследования наличными или банковской картой установлены в нескольких центрах тестирования. Стоимость исчисляется в рублях.
Как оплатить по QR-коду?	Во всех центрах тестирования размещены плакаты с QR-кодом и инструкцией для оплаты тестирования. Квитанция об оплате придет вам на почту. Для оплаты тестирования необходимо знать ID человека, чей ПЦР-тест оплачивается. Зачисление средств происходит в течение некоторого времени. Рекомендуем оплачивать тестирование заранее, перед выездом в пункт ПЦР-тестирования.

ВЫЕЗДНОЕ ПЦР-ТЕСТИРОВАНИЕ (VIP)

По вопросам, связанным с выездным тестированием, пожалуйста, обращайтесь по указанным ниже контактам. Выездное тестирование необходимо оплатить. Заключение договоров на лабораторное исследование – ежедневно с 09:00 до 17:00 по московскому времени.

☎ +7 (985) 846 0012, +7 (916) 698 1820

✉ fbtvip@fcgie.ru

ТЕСТИРОВАНИЕ МЕТОДОМ LAMP

В Центре международной торговли Москвы можно пройти тестирование на COVID-19 и грипп A/B методом петлевой изотермической амплификации (LAMP).

Время получения результата – до 4 часов.

Тестирование проводится по записи в [Едином личном кабинете](#). **В списке центров тестирования выбирайте центр с приставкой LAMP.**

Оплата производится по ссылке, размещенной в [Едином личном кабинете](#), или в центре тестирования по QR-коду.

В центре тестирования обязательно сообщите, что вы планируете проходить тестирование методом петлевой изотермической амплификации (петля).

Тестирование методом LAMP проводится на коммерческой основе.

🕒 20 февраля, 07:30–21:00
21 февраля, 07:30–15:00

📍 Центр международной торговли Москвы
[\(Краснопресненская наб., д. 12, подъезд № 7, 2-й этаж, зал «Енисей»\)](#)

РЕЗУЛЬТАТЫ ТЕСТИРОВАНИЯ

Максимальное время получения результата – 24 часа. Перед тем как выезжать на площадку Форума, пожалуйста, убедитесь в том, что ваш результат тестирования отрицательный и ваш бейдж активен.



Результат теста будет указан в разделе «ПЦР-тестирование – Результаты ПЦР-тестирований» в [Едином личном кабинете](#) (для участников).

Если результат не указан по прошествии 24 часов, вы можете уточнить результат теста следующим образом:

- позвонить в информационный центр Форума по телефону +7 (495) 640 9291;
- позвонить специалисту Фонда Росконгресс.

ДОСТУП НА ПЛЕНАРНОЕ ЗАСЕДАНИЕ

Пленарное заседание – это мероприятие по специальному приглашению, которое будет направлено по электронной почте. Если вы приглашены на пленарное заседание, **дополнительно к беджу необходимо получить специальную карту доступа.**


Для доступа на пленарное заседание 21 февраля необходимо иметь при себе:

- Бедж участника
- Активированную карту доступа
- Оригинал документа, удостоверяющего личность (паспорт)


Чтобы активировать карту доступа на пленарное заседание, участники, приглашенные на заседание, должны **сдать ПЦР-тест на COVID-19, грипп А/В и ОРВИ начиная с 07:30 20 февраля.**

Результат этого теста действует до конца Форума.

ГРАФИК И МЕСТО ВЫДАЧИ КАРТ ДОСТУПА

 20 февраля, 09:00–22:00
21 февраля, 07:30–16:00*

* График работы стоек выдачи 21 февраля может измениться, просим следить за обновлениями на сайте.

 Центр аккредитации Фонда Росконгресс в Центре международной торговли Москвы ([Краснопресненская наб., д. 12, подъезд № 7, 1-й этаж](#))



Выдача карты доступа – только при предъявлении оригинала документа, удостоверяющего личность (паспорта), данные которого указаны в Едином личном кабинете.

Если в данных, указанных в [Едином личном кабинете](#), будет обнаружена ошибка, выдача карты доступа будет невозможна.

Для получения именной карты доступа другого участника **по доверенности** доверенному лицу необходимо предъявить:

- свой паспорт;
- список участников, на которых доверенное лицо получает именные карты доступа;
- **оригиналы документов**, удостоверяющих личность участников, на которых доверенное лицо получает карты доступа;
- **оригинал доверенности** установленного образца.

Форму доверенности можно скачать на сайте Форума в разделе [«Доступ на пленарное заседание»](#).

Карту доступа можно забрать до получения результата тестирования. Тест нужен не для получения карты доступа, а для ее активации.

Рекомендуем **не брать с собой в зал пленарного заседания** объемные сумки, пакеты, ноутбуки, аккумуляторы.

Просим вас прибыть на площадку Форума заранее, за 2 часа до начала мероприятия; в зал пленарного заседания – **не менее чем за 30 минут до начала пленарного заседания**.

ДЕЛОВАЯ ПРОГРАММА

III ФОРУМ БУДУЩИХ ТЕХНОЛОГИЙ

Форум будущих технологий в этом году будет посвящен теме **«Новые материалы и химия»**. Обсуждения сосредоточатся на развитии индустрии новых материалов и применении ее достижений в различных отраслях промышленности и экономики.

Основная программа деловых мероприятий Форума разделена на четыре тематических блока:

Химия и высокочистые вещества

Современные материалы и технологии

Новые горизонты

Экосистема

В ходе экспертных дискуссий блока **«Химия и высокочистые вещества»** обсудят производство и импортозамещение базовой химической продукции, а также развитие высокотехнологичной химии. Особое внимание будет уделено созданию цепочек химических производств, которые позволят наладить выпуск новых материалов, обеспечивающих импортнезависимость страны.

Трек **«Современные материалы и технологии»** будет посвящен применению новых материалов в развитии природоподобных технологий, ядерной энергетике, транспортном машиностроении, биомедицине.

Дискуссии по направлению **«Новые горизонты»** коснутся разработки новейших материалов для передовых индустрий. Обсудят также цифровое материаловедение и новые методы исследования материалов с помощью комплексов «мегасайенс».

В блоке **«Экосистема»** затронут темы регулирования и стандартизации, применения информационных технологий, создания инфраструктуры и подготовки научных и инженерных кадров для индустрии новых материалов.

В рамках деловой программы также состоится **дискуссионная панель «Научные достижения, вдохновленные фантастикой»**.

Главным событием деловой программы станет пленарное заседание, которое состоится 21 февраля 2025 года. **Право посещения пленарного заседания не входит в пакет участия и предоставляется только по специальному приглашению.**


[ПОСМОТРЕТЬ ДЕЛОВУЮ ПРОГРАММУ](#)




СИНХРОННЫЙ ПЕРЕВОД

На мероприятиях деловой программы Форума будущих технологий 20–21 февраля предусмотрен синхронный перевод в языковой паре «русский – английский». Онлайн-трансляцию пленарного заседания на русском языке также можно посмотреть в конференц-зале № 7 на площадке Форума.

НАУЧНАЯ КОНФЕРЕНЦИЯ «МАТЕРИАЛЫ БУДУЩИХ ТЕХНОЛОГИЙ»

 Центр международной торговли Москвы, пространство «Ладога»

 18–19 февраля

Научная дискуссия «Материалы будущих технологий» приурочена к Форуму будущих технологий «Новые материалы и химия».

По приглашению организаторов Форума в дискуссии примут участие ведущие ученые, вовлеченные в работу по поиску, синтезу, испытанию и применению новых материалов в перспективных разработках, призванных лечь в основу будущего технологического уклада России. Приглашенные лекторы представят свое видение карты новых технологий материалов, обозначат существующие вызовы и возможные подходы к их решению, а также оценят приоритеты и перспективы развития. Каждому докладу продолжительностью 20 минут будет сопутствовать 10-минутное обсуждение участниками дискуссии для формирования общего взгляда на конкретные проблемы технологий материалов.

Научная дискуссия призвана стать площадкой для ведущих специалистов в области материаловедения, на которой они смогут поделиться своими взглядами на наиболее значимые научные достижения в отрасли, обсудить последние тенденции и технические проблемы в развитии новых материалов. Помимо признанных российских ученых в области материаловедения, участниками конференции станут также молодые ученые и студенты, которые представят постерные доклады.

В заключение дискуссии будет подготовлена аналитическая справка в виде экспертно-обоснованной оценки значимости и практической применимости наработок, которые в обозримом будущем смогут лечь в основу крупных научно-технических проектов Российской Федерации.

[ПОСМОТРЕТЬ ПРОГРАММУ КОНФЕРЕНЦИИ](#)

ОТКРЫТЫЕ УРОКИ ДЛЯ ШКОЛЬНИКОВ И СТУДЕНТОВ

В преддверии III Форума будущих технологий проходит **серия открытых уроков для школьников и студентов** на тему «Новые материалы и химия».

Даты проведения уроков: 12, 13 и 20 февраля 2025 г.

Посмотреть трансляцию и запись уроков можно на ресурсах Российского общества «Знание» и Правительства Москвы.



ВЫСТАВКА

В ходе ежегодной выставки передовых разработок на площадке Форума представят последние достижения в области химии и новых материалов:

 **Центр международной торговли Москвы, подъезд № 4, конгресс-центр, 1-й этаж**

- Министерство промышленности и торговли Российской Федерации
- НИЦ «Курчатовский институт»
- ФОНД «ВЫЗОВ»

 **Центр международной торговли Москвы, подъезд № 4, конгресс-центр, 2-й этаж**

- Газпромбанк
- Правительство Москвы
- РОСАТОМ
- Сбер

 **Центр международной торговли Москвы, подъезд № 4, 1-й этаж, улица Молл**

- Сколтех. Трансформация материи



ИНФОРМАЦИЯ О ВЫСТАВОЧНЫХ СТЕНДАХ

МИНИСТЕРСТВО ПРОМЫШЛЕННОСТИ И ТОРГОВЛИ РОССИЙСКОЙ ФЕДЕРАЦИИ

Центральным элементом выставки в рамках Форума будущих технологий станет **стенд Министерства промышленности и торговли Российской Федерации**. Композиция стенда символизирует развитие **четырёх ключевых направлений нового нацпроекта «Новые материалы и химия»** – химии, биотехнологий, композитов и редкоземельных металлов.

На четырех витринах будут представлены важные разработки и образцы в отраслях, которые обеспечат ключевые сферы российской экономики сырьем и материалами.

Это в первую очередь инновации для медицины и сельского хозяйства; биопродукция, кормовые добавки и биореакторы; материалы для, авто-, авиапрома, БПЛА; уникальная коллекция и изделия из редких и редкоземельных металлов и другие экспонаты.

Направления нацпроекта «Новые материалы и химия» по развитию наукоемких технологий и кадрового потенциала представит стенд-партнер Министерства промышленности и торговли Российской Федерации – НИЦ «Курчатовский институт».

ГАЗПРОМБАНК

Газпромбанк представит сразу несколько высокотехнологичных отечественных разработок. Контейнер-цистерна «Криосейф-42» для мультимодальной транспортировки и временного хранения жидкого водорода – полностью отечественная технология, созданная дочерней компанией Газпромбанка – ООО «Н2 Тех». Кроме того, на стенде банка будут представлены разработки двух российских стартапов («Прокерамика» и «М-Шейп»): 3D-модели из керамики и металла для машиностроения, а также медицинские разработки – металлический протез межпозвоночного диска и скаффолды, обеспечивающие механический каркас для клеток. Все разработки спроектированы таким образом, чтобы обеспечивать высокую эффективность их внедрения и использования на практике с фокусом на экономию ресурсов и технологическое лидерство российской промышленности, медицины, авиакосмической отрасли. Также на стенде будут продемонстрированы интерфейс и рабочий процесс продуктов компании «Куборд», разработчика квантового программного обеспечения.



ПРАВИТЕЛЬСТВО МОСКВЫ

Стенд Правительства Москвы выполнен в виде молекулы как ключевого элемента химического производства.

Посетители стенда смогут больше узнать о новых материалах и химии с помощью интерактивной инсталляции, рассказывающей о текущем и потенциальном применении новых материалов в различных отраслях промышленности Москвы. Инсталляция представляет собой карту Москвы с объектами из различных отраслей городского хозяйства. С помощью тач-панели открывается информация об отраслях и представленных новых материалах и химии, дополненная анимацией, инфографикой и фото-/видеоконтентом.

Кроме того, стенд включает в себя витрины, которые демонстрируют виды новых материалов, произведенных в Москве, их качества и преимущества. А столичные заводы продемонстрируют свою продукцию, при производстве которой были использованы новые материалы и химия. Будут представлены экспонаты из различных отраслей: транспорт, медицина, энергетика, передача данных, микроэлектроника, оборонно-промышленный комплекс и многие другие.

РОСАТОМ

Госкорпорация «Росатом» продемонстрирует разработки организаций атомной отрасли:

- технологию полного цикла получения материалов на основе бериллия для изготовления космических аппаратов, безыскровых аппаратов, для нефтяной промышленности;
- композиционный материал с включением карбида бора для защиты от нейтронного и фотонного излучения;
- универсальную технологическую платформу для синтеза инкапсулированных радиофармпрепаратов;
- углеродное волокно для изготовления легких несущих конструкций в судостроении, авиации, ветроэнергетике, строительстве и других отраслях.
- сверхвысокомолекулярный полиэтилен (СВМПЭ), применяемый в медицине для изготовления эндопротезов суставов, в том числе тазобедренных и коленных, а также позвонков. Кроме того, СВМПЭ используется в машиностроении, спорте и космической отрасли.

СБЕР

Сбер вместе с партнерами из Сколтеха, Университета ИТМО, Института AIRI представят на стенде уже имеющиеся наработки применения искусственного интеллекта (AI) в химии, материаловедении, создании лекарств. Кроме того, будут озвучены планы Сбера и его академических партнеров по разработке облачной платформы, которая поможет развивать науку. Ее основной целью является предоставление ученым различных инструментов – как общих, необходимых для научной деятельности, так и разработанных специально под конкретные исследовательские направления. Такая платформа позволит минимизировать рутинные задачи, ускорит и повысит качество проведения экспериментов.

Также на стенде можно будет увидеть цифровые арт-объекты, посвященные открытиям лауреатов Научной премии Сбера. Их автором стала мультидисциплинарная художница Юлия Низамутдинова, а для создания арт-объектов использовалась нейросеть Kandinsky. А кроме того, каждый сможет познакомиться с умными устройствами Сбера или поиграть в экошахматы, созданные из переработанных материалов.



СКОЛТЕХ. ТРАНСФОРМАЦИЯ МАТЕРИИ

Экспонат «Сколтех. Трансформация материи» представит научный подход к созданию новых материалов. По периметру экспоната – алюминиевые сотовые панели, представленные исследователями Центра системного проектирования Сколтеха. Панели могут применяться в качестве вентилируемых фасадов зданий, конструктивных элементов транспорта, в интерьерах станций метро, вокзалов и аэропортов, а также в быстровозводимых строительных конструкциях.

В центре композиции – разработка ученых Центра технологий материалов Сколтеха. Полимерные профили, полученные технологией пултрузии, могут найти применение в областях мостостроения, авиационной техники, транспорта, энергетических систем, гражданского и архитектурного проектирования.

На стенде Правительства Москвы Сколтех вместе со своими стартапами представит другие уникальные разработки, включая катодные материалы и образцы прекурсоров для литийионных аккумуляторов.

ФОНД «ВЫЗОВ»

Фонд развития научно-культурных связей «Вызов» на Форуме будущих технологий представит свои проекты на мультимедийном кубе. На нем будут демонстрироваться ролики о работе Фонда и его ключевых проектах. Особое внимание Фонд уделит Национальной премии в области будущих технологий «ВЫЗОВ». 21 февраля стартует прием заявок на премию, о чем будет объявлено на пресс-подходе у мультимедийного куба Фонда.

КУЛЬТУРНАЯ ПРОГРАММА



Для участников Форума будущих технологий запланирована насыщенная культурная программа, в которую включены специальные экскурсии на промышленные предприятия и посещение различных музеев Москвы.

С полным перечнем и условиями участия в экскурсиях можно ознакомиться в разделе [«Культурная программа»](#) на сайте Форума.

Обратите внимание, что для участия в некоторых мероприятиях требуется предварительная регистрация.

ВЫДАЧА СУВЕНИРОВ ФОРУМА

Для участников Форума будущих технологий будет организована выдача сувенирной продукции – шапок в фирменном стиле. Выдача шапок будет производиться по предъявлению бейджа участника Форума, один сувенир – одному участнику. Количество сувенирной продукции ограничено.

-  Центр международной торговли Москвы, подъезд № 7, 4-й этаж, стойка ресепшен у зала «Ладога»
-  с 18 февраля



СЕРВИСЫ

ИНТЕРНЕТ

На площадке Форума обеспечен бесплатный доступ к интернету.

Сеть (SSID): **future-forum.tech**

Пароль: **ROSCONGRESS**

Для авторизации необходимо ввести одноразовый код доступа из SMS-сообщения.


ТРАНСЛЯЦИИ МЕРОПРИЯТИЙ ФОРУМА

Онлайн-трансляции мероприятий Форума будущих технологий можно посмотреть:

- на сайте Форума в разделе [«Программа»](#);
- на [странице мероприятия](#) на сайте Фонда Росконгресс.

Онлайн-трансляцию пленарного заседания на русском языке также можно посмотреть в конференц-зале № 7 на площадке Форума. Архив трансляций по окончании мероприятия будет доступен на сайте Фонда Росконгресс.

МОБИЛЬНОЕ ПРИЛОЖЕНИЕ ROSCONGRESS



Мобильное приложение Roscongress – это единая информационно-коммуникационная площадка и сервисная платформа для участников всех мероприятий Фонда Росконгресс.

Приложение доступно для скачивания в App Store и Google Play (поиск по ключевому слову «roscongress»). Все функции и возможности приложения доступны в полном объеме после ввода персонального логина и пароля от Единого личного кабинета.

Ключевые функции приложения:

- информация обо всех мероприятиях Фонда Росконгресс;
- общение с другими участниками Форума в личных чатах;
- актуальная программа мероприятий и возможность добавления отдельных событий во встроенный календарь;
- видеотрансляции деловых мероприятий;
- назначение встреч;
- возможность обмена контактами с другими участниками мероприятия;
- карта площадки Форума.

НАЗНАЧЕНИЕ ДЕЛОВЫХ ВСТРЕЧ

Участники Форума могут запланировать и назначить деловые встречи в разделе «Календарь» в [Едином личном кабинете](#) и в мобильном приложении Roscongress.

Назначенные встречи можно провести как на площадке Форума будущих технологий, так и за ее пределами.

- Чтобы назначить встречу, необходимо в разделе «Календарь» добавить событие, выбрать вид события «Встреча», указать место и время проведения встречи



и выбрать из списка участников Форума тех, с кем планируется провести переговоры. В списке можно увидеть только тех участников, которые дали согласие на размещение информации о себе при заполнении заявки на участие.

- Входящие приглашения от участников отображаются в «Центре уведомлений» и в разделе «Биржа деловых контактов».

НАПОМИНАНИЯ



В разделе «Календарь» в мобильном приложении можно сформировать прочие напоминания, для этого при создании события необходимо выбрать вид события «Напоминание».

ПИТАНИЕ



18–19 ФЕВРАЛЯ

Для участников Конференции 18–19 февраля будет организовано питание в формате кофе-брейка и обедов.

Кофе-брейк

-  Центр международной торговли Москвы, подъезд № 7, 4-й этаж, пространство «Ладога»
-  18–19 февраля, 09:00–19:00



Обед для участников

-  Центр международной торговли Москвы, подъезд № 1, Plaza Garden Moscow WTC, 3-й этаж, зал «Европейский»
-  18–19 февраля, 13:30–15:00

20–21 ФЕВРАЛЯ



Для участников предусмотрено питание в формате кофе-брейка с легкими закусками.

Зона кофе-брейка

-  Центр международной торговли Москвы, подъезд № 4, конгресс-центр, 1-й этаж
-  20 февраля, 09:00–18:00
21 февраля, 09:00–16:00

Формат: кофе-брейк с легкими закусками.

ЛитБар



-  Центр международной торговли Москвы, подъезд № 4, конгресс-центр, 2-й этаж
-  20 февраля, 09:00–18:00
21 февраля, 09:00–18:00



Формат: чай, кофе и кофейные напитки в течение дня, 20 февраля с 15:00 и 21 февраля с 16:30 – алкогольные напитки.



ИНФОРМАЦИОННО-СЕРВИСНЫЕ ПУНКТЫ

По одному информационно-сервисному пункту расположено на 1-м этаже площадки Форума и на площадке Научной конференции в пространстве «Ладога» (18–19 февраля).

-  Центр международной торговли Москвы, подъезд № 4, конгресс-центр, 1-й этаж
-  20–21 февраля



-  Центр международной торговли Москвы, подъезд № 7, 4-й этаж
-  18–19 февраля

В информационно-сервисном пункте можно получить информацию о программе и сервисах, навигации по площадке Форума и другим объектам, а также:

- сделать копию или распечатать документы;
- записать информацию на электронные носители;
- узнать о потерянных и найденных на площадке вещах;
- зарядить мобильные устройства;
- оформить командировочные удостоверения.

ПРОВЕДЕНИЕ ПРЕСС-МЕРОПРИЯТИЙ

ПРЕСС-ЦЕНТР

-  Центр международной торговли Москвы, подъезд № 4, 2-й этаж, залы «Иртыш» и «Бирюса»
-  20–21 февраля, 08:00–20:00

ТОЧКА ЦЕРЕМОНИЙ ПОДПИСАНИЯ


-  Центр международной торговли Москвы, подъезд № 4, 2-й этаж, у эскалатора

На площадке Форума можно организовать пресс-мероприятие и заказать услуги протоколно-организационного сопровождения церемоний подписания соглашений и пресс-конференций.

Услуги являются бесплатными и предоставляются только при наличии мест на момент подачи заявки.

Информация об услугах и организации работы:

Альвина Ширинская, alvina.shirinskaia@roscongress.org

 +7 (903) 784 9395

ФОТОБАНК РОСКОНГРЕСС

Фонд Росконгресс проводит фотосъемку всех мероприятий Форума. Фотографии размещаются в фотобанке Росконгресс в режиме реального времени. Для удобства поиска фотоальбомы можно ранжировать по рубрикам и датам проведения съемки.

Изображения доступны для просмотра, бесплатного скачивания в высоком разрешении и использования при наличии обязательной ссылки на Фонд Росконгресс.

 photo.roscongress.org



КООПЕРАЦИЯ МСП

НОВЫЕ ВОЗМОЖНОСТИ ДЛЯ РАЗВИТИЯ БИЗНЕСА

В2В-сервис «Кооперация МСП» – это проект, реализуемый Фондом Росконгресс для поддержки малого и среднего предпринимательства. Площадка объединяет российские и иностранные компании с целью развития бизнес-сотрудничества, производственной кооперации, привлечения инвестиций и обмена технологиями.

В 2024 году сервис был дополнен новым функционалом – доступом к разделу «Площадка бизнес-партнерств» на цифровой платформе МСП.РФ, который открывает новые возможности для вашего бизнеса.

Поддержка реализуется АО «Корпорация «МСП» и Фондом Росконгресс. После создания и заполнения карточки компании могут ознакомиться с реестром и посмотреть, что предлагают другие компании.

Сервис бесплатный и доступен для всех пользователей [Единого личного кабинета](#).

Создайте карточку-визитку компании, просматривайте предложения других участников и начинайте развивать бизнес-сотрудничество и кооперацию!

В ЧЕМ ПРЕИМУЩЕСТВА СЕРВИСА?

Удобный формат

В сотрудничестве поставщиков и заказчиков **формируется реестр биржи**, который непрерывно пополняется актуальными данными. **Реестр** – это онлайн витрина с удобным поиском необходимых товаров, услуг, поставщиков, подрядчиков, инвесторов и т. д.

Зарубежные деловые контакты

На бирже МСП можно не только найти уникальные товары и услуги, реализуемые в отдаленных друг от друга регионах России, но и договориться о сотрудничестве с иностранными компаниями

Скорость выхода на прямой контакт с лицами, принимающими решения

Благодаря отлаженным механизмам делегат-менеджмента команды Фонда Росконгресс участники биржи МСП проводят переговоры на площадках мероприятий Фонда в формате «здесь и сейчас»: время и усилия на организацию встречи сокращены до минимума

Поиск продукции

Более 5000 проверенных российских производителей и поставщиков

Партнеры и инвесторы

Размещение информации о вашей компании и продуктах для привлечения новых партнеров и инвесторов из России и зарубежных стран

Быстрый доступ

Доступ к запросам частных компаний и торговых сетей на готовую продукцию или комплектующие с возможностью откликнуться на них

Чем подробнее вы опишете предмет предложения, потребности, тем выше вероятность найти заказчиков, поставщиков, новые каналы сбыта, предложить свои услуги, расширить бизнес и укрепить позиции на рынке.

КАК СТАТЬ УЧАСТНИКОМ СЕРВИСА?

1. Подать заявку можно в [Едином личном кабинете](#) (вкладка «Кооперация МСП»), заполнив карточку-визитку участника по следующей схеме:
 - общая информация о компании;
 - информация о производимых товарах, услугах, проектах;
 - информация о потребности в товарах, услугах, поставщиках, готовности/желании выхода на новые рынки и прочее.
2. После внесения информации о своем товаре/услуге **вы сможете** ознакомиться с уже созданными карточками производимых товаров/услуг и потребностями в товарах/услугах других компаний.
3. В разделе **«Хочу получить информацию о товарах и услугах»** на основе сформированных карточек товаров и услуг представлены реестры компаний по категориям (непродовольственные товары / продовольственные товары / услуги). С их помощью вы сможете:
 - находить необходимые позиции при помощи функции сортировки и обмениваться контактами;
 - общаться напрямую с лицами, принимающими решения;
 - назначать встречи **на площадках мероприятий Фонда** и обсуждать подробности сотрудничества в комфортных деловых залах.

ИНФОРМАЦИОННО-АНАЛИТИЧЕСКАЯ СИСТЕМА ROSCONGRESS.ORG

Информационно-аналитическая система ROSCONGRESS.ORG – уникальная база знаний Фонда Росконгресс.

ИАС Росконгресс предоставляет быстрый и удобный доступ к наиболее значимым материалам крупнейших деловых мероприятий страны, организатором которых выступает Фонд Росконгресс.

Интерактивная база знаний включает:

- описание свыше **7 000** сессий по более чем **280** темам глобальной и российской повестки;
- выступления, интервью и комментарии более **25 000** спикеров;
- исследования, статьи, аналитические дайджесты и экспертные мнения.
- Уникальные сервисы системы для участников мероприятий и всех посетителей сайта ROSCONGRESS.ORG:
- **«Саммари»** – краткие аналитические обобщения ключевых дискуссий с описанием выводов, задач и решений.
- **«Аналитика»** – подборка аналитических материалов, посвященных важнейшим темам деловой повестки форумов.



- **Видеотрансляции мероприятий деловой программы** в дни проведения мероприятий и архив записей после их окончания. Трансляции доступны на страницах форумов в разделе [«Программа»](#).
- **«Поиск по видеотрансляциям»** позволяет найти именно те части сессий, в рамках которых участники обсуждали интересующий вопрос.
- **«База спикеров и экспертов Фонда»** – основные сведения об участниках мероприятий, их яркие высказывания.
- **«Официальный бизнес-каталог портала»**.
- **«Блог Росконгресс»** – интервью с известными деятелями культуры, науки и спорта, увлекательные рассказы о городах и регионах, в которых проходят мероприятия Фонда, а также материалы о стиле жизни деловых людей.

Участники могут воспользоваться уникальными сервисами и оценить преимущества Информационно-аналитической системы ROSCONGRESS.ORG в своих мобильных телефонах, планшетах и компьютерах.



roscongress.org



ОСОБЫЙ СТАТУС ДЛЯ УЧАСТНИКОВ МЕРОПРИЯТИЙ ФОНДА РОСКОНГРЕСС

Услуга «Особый статус» – это возможность размещения информации о вашей организации в бизнес-каталоге раздела «Компании» Информационно-аналитической системы ROSCONGRESS.ORG.

Раскройте потенциал компании, укрепив свой бренд через включение в экосистему авторитетного портала.

Ценность размещения в разделе «Компании»:

- создание отдельной страницы компании в бизнес-каталоге на портале ROSCONGRESS.ORG;
- размещение информации о деятельности компании, ее истории и компетенциях;
- возможность публикации аналитических материалов и экспертных мнений*;
- маркетинговое продвижение силами Фонда Росконгресс;
- расширение онлайн-присутствия участников;
- повышение узнаваемости бренда, первых лиц, экспертов компании;
- ассоциация компании с крупнейшими мероприятиями страны.

* Материалы не должны содержать сведения, направленные на продвижение компании, товаров и услуг на рынке в рекламных целях.

Прогрессируйте и совершенствуйтесь вместе с лидерами!

Получите доступ к возможностям портала ROSCONGRESS.ORG – центра экспертной информации и обмена опытом в области аналитики и искусственного интеллекта.


Привлеките внимание целевой аудитории сайта Фонда Росконгресс к вашим компетенциям, опыту, идеям и инновациям.




roscongress.org/company



ГАРДЕРОБ


 Центр международной торговли Москвы, подъезд № 4, 1-й этаж


 20 февраля, 08:00–19:00
21 февраля, 08:00–19:00

Камера хранения на площадке Форума не предусмотрена. Пожалуйста, оставляйте крупногабаритные вещи в месте проживания или личном автомобиле.

СПРАВОЧНАЯ ИНФОРМАЦИЯ

МЕДИЦИНСКАЯ ПОМОЩЬ

 Медицинский пункт, Центр международной торговли Москвы, подъезд № 4, 1-й этаж

 20 февраля, 08:00–19:00
21 февраля, 08:00–19:00

Во время проведения мероприятия бригада скорой медицинской помощи дежурит в непосредственной близости от площадки Форума.

ВАЛЮТА И БАНКОВСКИЕ КАРТЫ

ОПЕРАЦИИ ПО ОБМЕНУ ВАЛЮТЫ

Обратите внимание на особенности совершения операций с валютой и банковскими картами:

Снять в банкомате или получить в торговой точке наличные рубли / иностранную валюту с карт платежных систем Mastercard или Visa, выпущенных за пределами России, невозможно. Также данные карты не подходят для оплаты товаров и услуг на территории России.

На территории России в большинстве банков свободно обменять на наличные в рублях можно только наличные в долларах США или евро. В некоторых офисах банков можно обменять китайские юани, дирхамы ОАЭ, турецкие лиры и наличные в других валютах. С курсом обмена валюты и адресами можно ознакомиться по [ссылке](#).

При совершении обменных операций необходимо предъявлять документ, удостоверяющий личность. Если сумма обмена превышает эквивалент в 10 000 долларов, ее нужно письменно задекларировать.

БАНКОВСКИЕ КАРТЫ

С учетом существующих ограничений на использование зарубежных банковских карт на территории России **рекомендуем иметь при себе наличные деньги** на все время пребывания на Форуме.

На территории России без ограничений работают карты платежных систем «Мир» и UnionPay в любой валюте. Участникам Форума рекомендуется оформить карту / привезти с собой уже имеющуюся карту любой из этих платежных систем, если есть такая возможность.



Обращаем внимание, что карты UnionPay принимаются не во всех торговых точках и при использовании карт этой платежной системы выборочно могут возникать сбои и не проводиться операции.

ЭКСТРЕННЫЕ СЛУЖБЫ

Служба спасения (для абонентов сотовых сетей): **112**

Пожарная охрана: **101** (с мобильного телефона), **01**

Полиция: **102** (с мобильного телефона), **02**

Скорая медицинская помощь: **103** (с мобильного телефона), **03**

Единая справочная служба Москвы: **+7 (495) 777 7777**

ПОГОДА В МОСКВЕ

Во время Форума в Москве ожидается переменчивая погода. Возможны снегопады и морозы. Средняя температура воздуха составит -6...-3 °С.

ПОРЯДОК ДЕЙСТВИЙ ПРИ ЧРЕЗВЫЧАЙНОЙ СИТУАЦИИ

На площадке Форума установлена современная аппаратура обеспечения безопасности, в том числе системы видеонаблюдения и пожаротушения.

При получении сообщения об эвакуации участникам следует:

- сохранять спокойствие и действовать согласно указаниям персонала Форума, полиции и иных лиц, ответственных за поддержание порядка и пожарной безопасности, а также указаниям, поступающим по системе голосового оповещения;
- не создавать условий, препятствующих действиям сотрудников служб спасения, полиции и транспорта;
- покинуть площадку в соответствии с планами эвакуации и указателями «Выход»;
- уступать дорогу транспортным средствам со специальными звуковыми сигналами и цветографическими обозначениями.

Просим незамедлительно сообщать о возникновении задымления, пожара или обнаружении подозрительных предметов по телефону 112, а также оповещать об этом персонал Форума.

Информация представлена по состоянию на 18 февраля 2025 г.

С актуальной информацией о Форуме можно ознакомиться на сайте future-forum.tech.

СООРГАНИЗАТОРЫ



ГЕНЕРАЛЬНЫЙ ПАРТНЕР — СТРАТЕГИЧЕСКИЙ ПАРТНЕР — СТРАТЕГИЧЕСКИЙ НАУЧНЫЙ ПАРТНЕР — КОММУНИКАЦИОННЫЙ ПАРТНЕР



ПАРТНЕРЫ ДЕЛОВОЙ ПРОГРАММЫ



ИНФОРМАЦИОННЫЕ ПАРТНЕРЫ

